







- | LISTE DES MATERIAUX | LEGENDE DES NIVEAUX |
|---|---|
| 1. REVÊTEMENT EN CARRELAGE TON VERT |  NIVEAU BETON EXISTANT |
| 2. REVÊTEMENT EN CREPIS TON BLANC | |
| 3. REVÊTEMENT EN BARDAGE METALLIQUE BLANC |  NIVEAU BETON FUTUR |
| 4. PANNÉE METALLIQUE PERFORE TON BLANC | |
| 5. MENUISERIE EXTERIEURE EN ALUMINIUM TON BLANC |  NIVEAU FINI EXISTANT |
| 6. MENUISERIE EXTERIEURE EN ALUMINIUM TON VERT | |
| 7. FENÊTRE DE TOITURE |  NIVEAU FINI FUTUR |
| 8. MENUISERIE METALLIQUE TON BLANC | |
| 9. BARDAGE BOIS |  HAUTEUR SOUS DALLE |
| 10. BETON ARCHITECTONIQUE TON CLAIR | |
| 11. REVÊTEMENT BARDAGE TRANSLUCIDE |  HAUTEUR SOUS POUTRE |
| 12. REVÊTEMENT BARDAGE TON BRUN |  HAUTEUR SOUS FAUX PLAFOND |

- | LISTE DES MATERIAUX | LEGENDE DES NIVEAUX |
|---|---|
| 1. REVÊTEMENT EN CARRELAGE TON VERT |  NIVEAU BETON EXISTANT |
| 2. REVÊTEMENT EN CREPIS TON BLANC | |
| 3. REVÊTEMENT EN BARDAGE METALLIQUE BLANC |  NIVEAU BETON FUTUR |
| 4. PANNÉE METALLIQUE PERFORE TON BLANC | |
| 5. MENUISERIE EXTERIEURE EN ALUMINIUM TON BLANC |  NIVEAU FINI EXISTANT |
| 6. MENUISERIE EXTERIEURE EN ALUMINIUM TON VERT | |
| 7. FENÊTRE DE TOITURE |  NIVEAU FINI FUTUR |
| 8. MENUISERIE METALLIQUE TON BLANC | |
| 9. BARDAGE BOIS |  HAUTEUR SOUS DALLE |
| 10. BETON ARCHITECTONIQUE TON CLAIR | |
| 11. REVÊTEMENT BARDAGE TRANSLUCIDE |  HAUTEUR SOUS POUTRE |
| 12. REVÊTEMENT BARDAGE TON BRUN |  HAUTEUR SOUS FAUX PLAFOND |



- ## LEGENDE DES TRAMES
- | | | | |
|--|---------------------------------------|--|------------------------|
| | DEMOLITION | | ISOLANT RIGIDE |
| | MACONNERIE EXISTANTE | | MACONNERIE DE PAREMENT |
| | MACONNERIE NON PORTANTE
A REALISER | | TERRAIN NATUREL |
| | MACONNERIE PORTANTE
A REALISER | | REMBLAIS EMPRIEREMENT |
| | BETON A REALISER | | REMBLAIS |
| | BLOC DE BETON CELLULAIRE | | REMBLAIS TERRE ARABLE |
| | MACONNERIE BLOC STEPEC | | TOITURE VERTE |
| | CLOISON LEGERE A REALISER | | VIDE TREMIE |

DOSSIER ADMINISTRATIF NON VALABLE POUR EXECUTION

TOUTES LES COTES ET NIVEAUX RENSEIGNES SUR CE PLAN SONT DONNES A TITRE INDICATIF ET SONT A VERIFIER SUR PLACE PAR L'ENTREPRENEUR

LES NIVEAUX INDIQUEES ENTRE () SONT LES NIVEAUX DU PERMIS DELIVRE

1	1	1
2	2	2
3	3	3
4	4	4
5	5	5
6	6	6
7	7	7
8	8	8
9	9	9
10	10	10
11	11	11
12	12	12
13	13	13
14	14	14
15	15	15
16	16	16
17	17	17
18	18	18
19	19	19
20	20	20
21	21	21
22	22	22
23	23	23
24	24	24
25	25	25
26	26	26
27	27	27
28	28	28
29	29	29
30	30	30
31	31	31
32	32	32
33	33	33
34	34	34
35	35	35
36	36	36
37	37	37
38	38	38
39	39	39
40	40	40
41	41	41
42	42	42
43	43	43
44	44	44
45	45	45
46	46	46
47	47	47
48	48	48
49	49	49
50	50	50
51	51	51
52	52	52
53	53	53
54	54	54
55	55	55
56	56	56
57	57	57
58	58	58
59	59	59
60	60	60
61	61	61
62	62	62
63	63	63
64	64	64
65	65	65
66	66	66
67	67	67
68	68	68
69	69	69
70	70	70
71	71	71
72	72	72
73	73	73
74	74	74
75	75	75
76	76	76
77	77	77
78	78	78
79	79	79
80	80	80
81	81	81
82	82	82
83	83	83
84	84	84
85	85	85
86	86	86
87	87	87
88	88	88
89	89	89
90	90	90
91	91	91
92	92	92
93	93	93
94	94	94
95	95	95
96	96	96
97	97	97
98	98	98
99	99	99
100	100	100
101	101	101
102	102	102
103	103	103
104	104	104
105	105	105
106	106	106
107	107	107
108	108	108
109	109	109
110	110	110
111	111	111
112	112	112
113	113	113
114	114	114
115	115	115
116	116	116
117	117	117
118	118	118
119	119	119
120	120	120
121	121	121
122	122	122
123	123	123
124	124	124
125	125	125
126	126	126
127	127	127
128	128	128
129	129	129
130	130	130

Jardin Léopold 299

REGION DE BRUXELLES-CAPITALE
COMMUNE 1020 LAEKEN
Rue Léopold 1er - 297-299
Cadastre 81S4

SITUATION PROJETEE

DEMANDE DE PERMIS D'URBANISME MODIFICATIF

Elevations